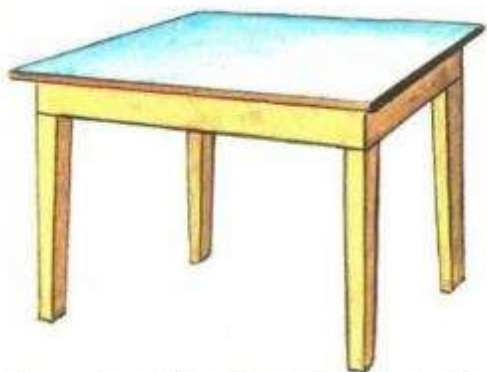


МЕБЕЛЬ



Пальчиковая игра: «Мебель»

Раз, два, три, четыре
Много мебели в квартире.
В шкаф повесим мы рубашку,
А в буфет поставим чашку.
Чтобы ноги отдохнули,
Посидим чуть - чуть на стуле.
А когда мы крепко спали,
На кровати мы лежали.
А потом мы с котом
Посидели за столом,
Чай с вареньем дружно пили. Много
мебели в квартире.

*Загибаем пальчики на обеих руках.
Сжимаем-разжимаем кулачки.
Загибаем пальчики, начиная с большого
пальца.*



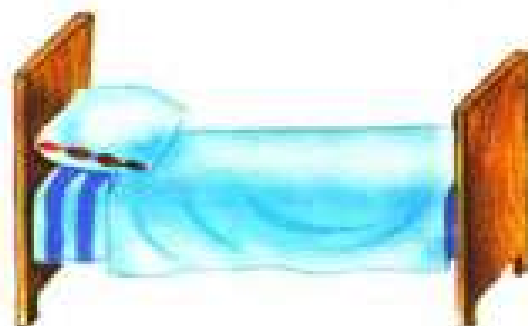

*Попеременно хлопки и удары кулачками
по коленям.*





ЗНАКОМСТВО С ОКРУЖАЮЩИМ МИРОМ

Как называется каждый из этих предметов?
Для чего они нужны? Назови слово,
которое объединяет все нарисованные вещи.



Ребёнок назвал все предметы мебели и рассказал об их назначении, знает обобщающее слово «мебель»;



не назвал один-два предмета или не рассказал об их назначении;



не назвал три-четыре предмета.

Мебель

