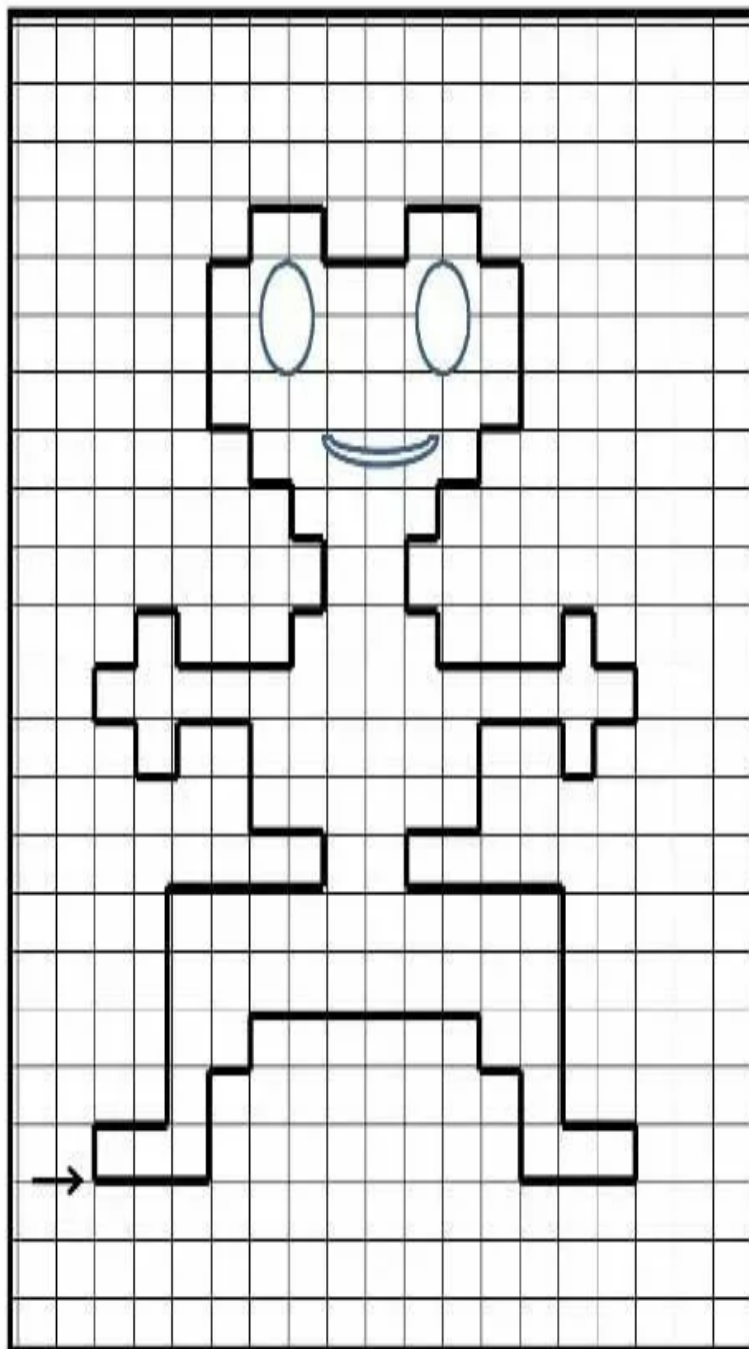
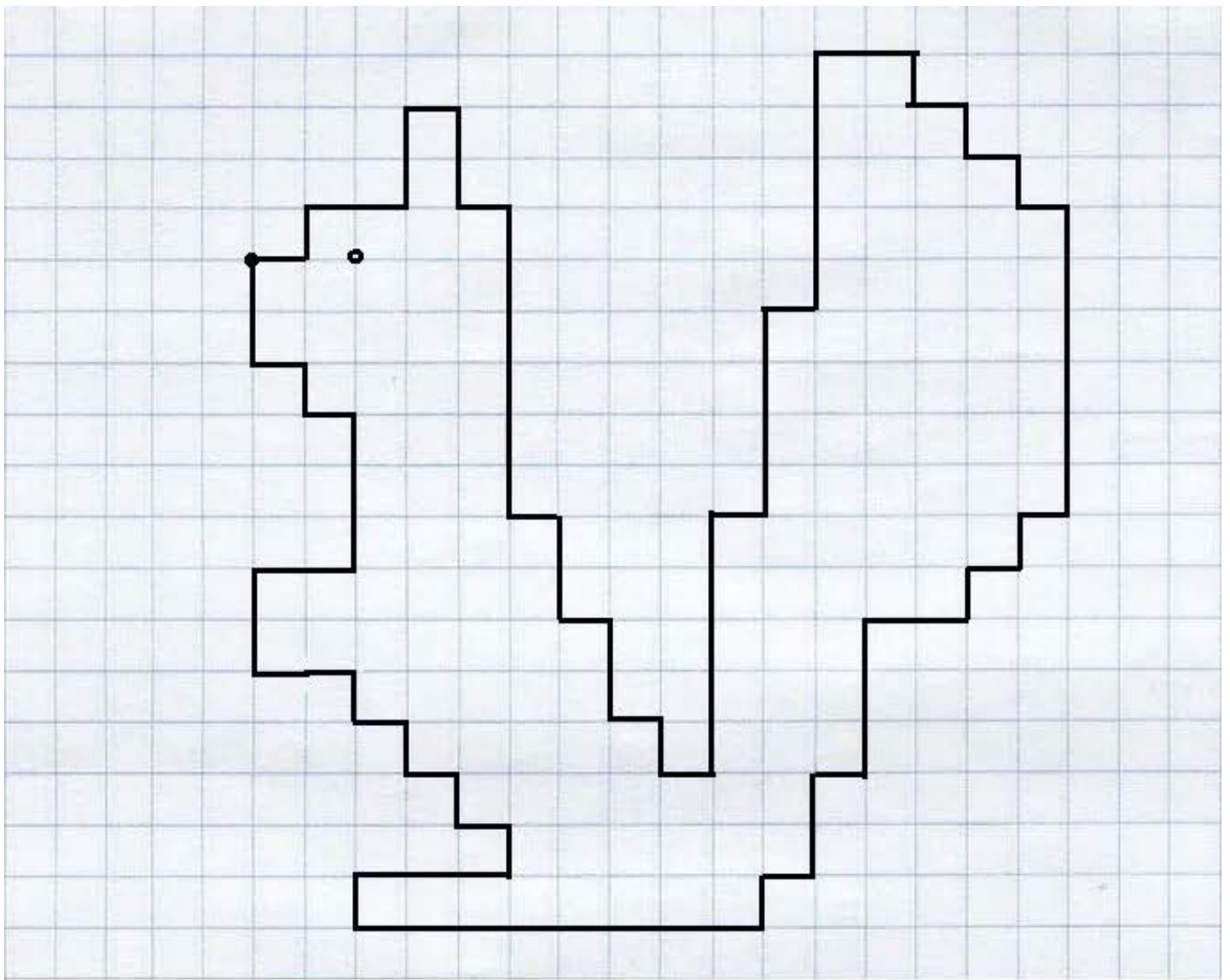


ЛЯГУШОНОК.

Отступи 2 клетки вправо.

1 кл вверх; 2 кл вправо; 4 кл вверх;
4 кл вправо; 1 кл вверх; 2 кл влево;
2 кл вверх; 2 кл влево; 1 кл вниз;
1 кл влево; 1 кл вверх; 1 кл влево;
1 кл вверх; 1 кл вправо; 1 кл вверх;
1 кл вправо; 1 кл вниз; 3 кл вправо;
1 кл вверх; 1 кл вправо;
1 кл вверх; 1 кл влево; 1 кл вверх;
1 кл влево; 1 кл вверх; 1 кл влево;
3 кл вверх; 1 кл вправо; 1 кл вверх;
2 кл вправо; 1 кл вниз; 2 кл вправо;
1 кл вверх; 2 кл вправо; 1 кл вниз;
1 кл вправо; 3 кл вниз; 1 кл влево;
1 кл вниз; 1 кл влево; 1 кл вниз;
1 кл влево; 1 кл вниз;
1 кл вправо; 1 кл вниз; 3 кл вправо;
1 кл вверх; 1 кл вправо; 1 кл вниз;
1 кл вправо; 1 кл вниз; 1 кл влево;
1 кл вниз; 1 кл влево; 1 кл вверх;
2 кл влево; 2 кл вниз; 2 кл влево;
1 кл вниз; 4 кл вправо; 4 кл вниз;
2 кл вправо; 1 кл вниз; 3 кл влево;
2 кл вверх; 1 кл влево; 1 кл вверх;
6 кл влево; 1 кл вниз; 1 кл влево;
2 кл вниз; 3 кл влево.





Графический диктант "Белка"

Отступи 5 клеток слева и 6 клеток сверху. Поставь точку и начинай рисовать

1 →	1 ↑	2 →	2 ↑	1 →	2 ↓
1 →	6 ↓	1 →	2 ↓	1 →	2 ↓
1 →	1 ↓	1 →	5 ↑	1 →	4 ↑
1 →	5 ↑	2 →	1 ↓	1 →	1 ↓
1 →	1 ↓	1 →	6 ↓	1 ←	1 ↓
1 ←	1 ↓	2 ←	3 ↓	1 ←	2 ↓
1 ←	1 ↓	8 ←	1 ↑	3 →	1 ↑
1 ←	1 ↑	1 ←	1 ↑	1 ←	1 ↑
2 ←	2 ↑	2 →	3 ↑	1 ←	1 ↑
1 ←	2 ↑				

Занятие 22. Рыбка

На занятии ребенок рисует по клеточкам рыбку.

Скороговорка:

Мы ели, ели линьков у ели.
Их еле-еле у ели доели.

Повтори чистоговорку:

Би-би-би – рыба в проруби.

Отгадай загадку:

Пришли воры
Хозяев украли.

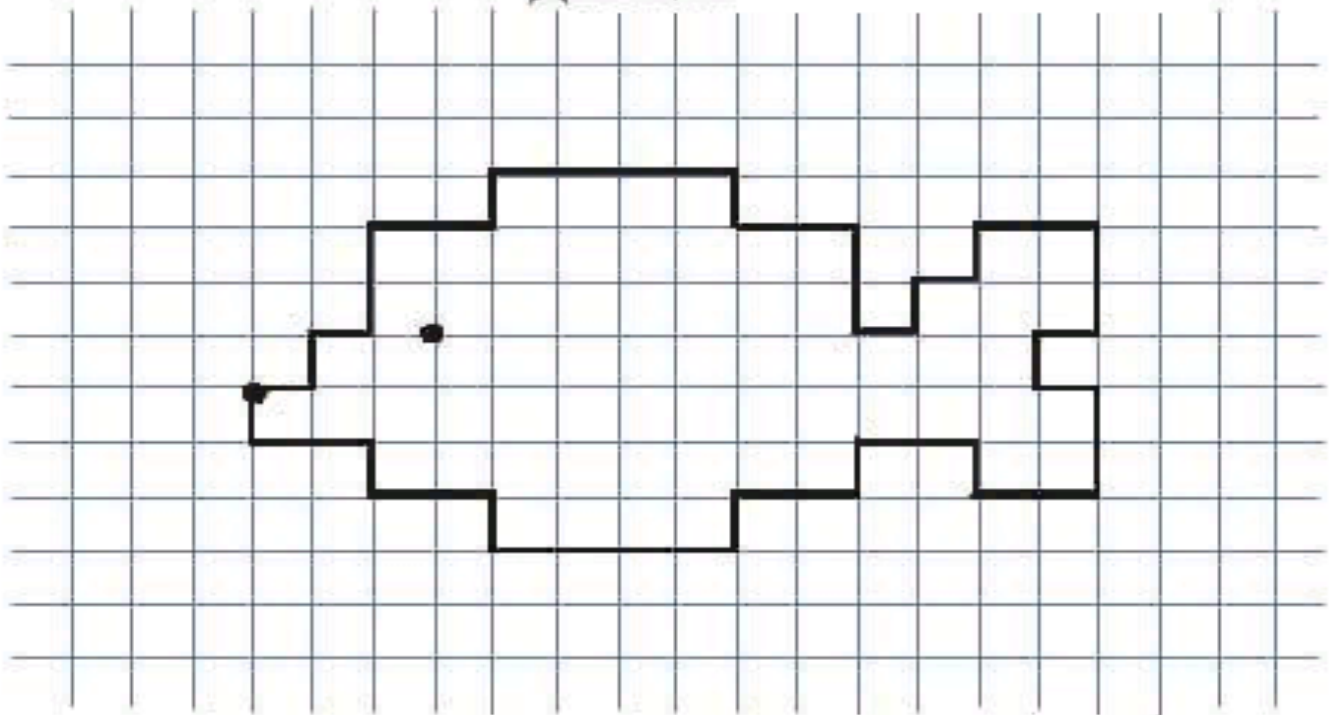
(рыбаки и рыба)

Пальчиковая гимнастика:

Плыви рыбка, плыви золотая.

Руку поднять и согнуть горизонтально перед грудью. Пальцы вместе, рука с ладонью выполняют волнообразные движения.

Диктант



Отступи 3 клетки слева, 7 клеток сверху, ставь точку и начинай рисовать:

1 →	2 →	1 ←	2 ←
1 ↑	2 ↓	1 ↓	1 ↓
1 →	1 →	1 →	4 ←
2 ↑	1 ↑	2 ↓	1 ↑
2 →	1 →	2 ←	2 ←
1 ↑	1 ↑	1 ↑	1 ↑
4 →	2 →	2 ←	2 ←
1 ↓	2 ↓	1 ↓	1 ↑

Что получилось? Дорисуй рыбке глаз.

Занятие 18. Дом

На занятии ребенок рисует по клеточкам дом с трубой.

Скороговорка:

Дом у дуба,
Дуб у дома.

Отгадай загадку:

Без рук, без топоренка
Построена избенка.

(гнездо)

Повтори чистоговорку:

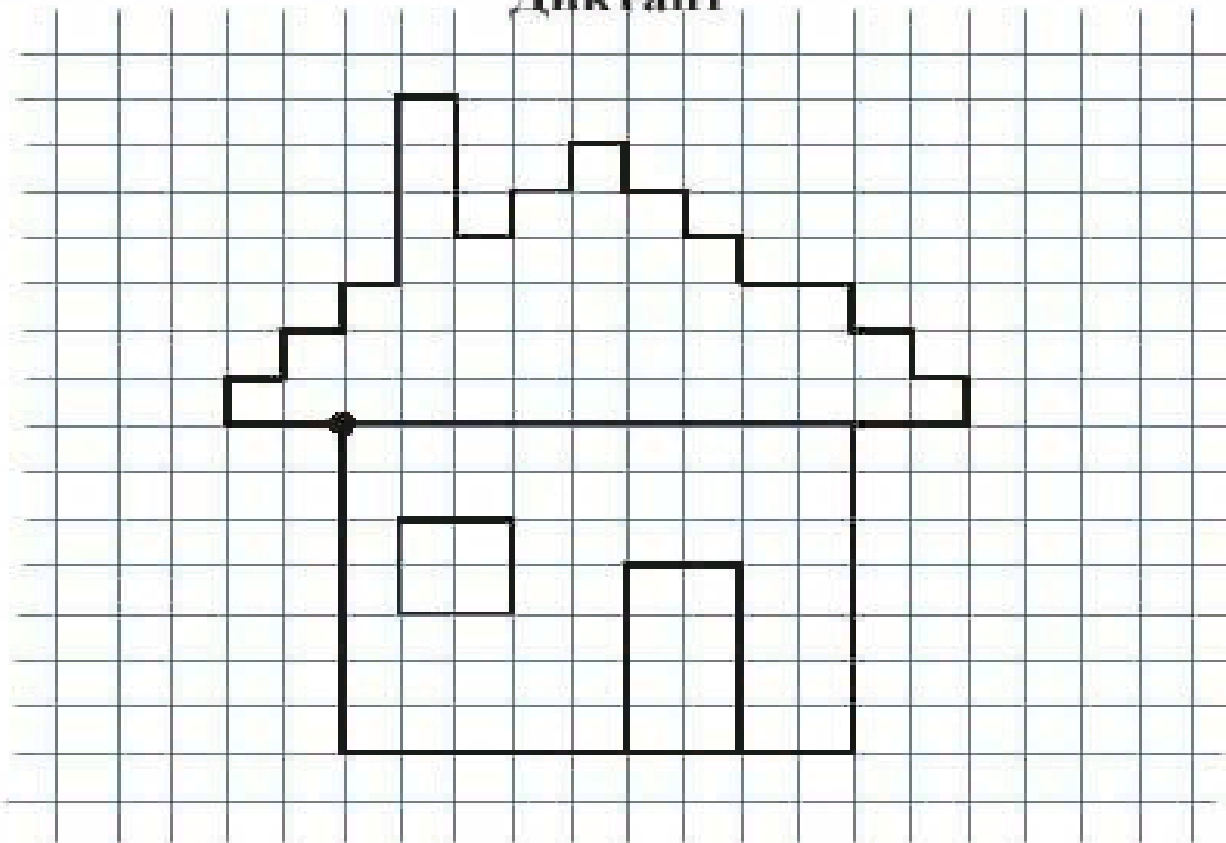
Ша-ша-ша – сидит дома Маша.
Шу-шу-шу – позовем гулять мы Машу.

Пальчиковая гимнастика:

Дом стоит с трубой и крышей.
На балкон гулять я вышел.

На первой строчке ладони прямые, касаются друг друга пальцами, изображая крышу дома. Указательный палец отогнуть вверх (труба). На второй строчке согнуть мизинцы, изображая балкон.

Диктант



Отступи 5 клеток слева, 10 клеток сверху, ставь точку и начинай рисовать:

2 ←	1 →	1 →	1 →	1 →
1 ↑	4 ↑	1 ↑	1 ↓	1 ↓
1 →	1 →	1 →	2 →	11 ←
1 ↑	3 ↓	1 ↓	1 ↓	7 ↓
1 →	1 →	1 →	1 →	9 →
1 ↑	1 ↑	1 ↓	1 ↓	7 ↑

На что похожа фигура? Дорисуй окно и дверь дома.